


Associação de Apoio Social da Freguesia de São Pedro de Tomar

Telef: 249380031 Fax: 249380032 Mail: ass.apoiosocial.spedro@gmail.com

Rua Joaquim da Costa Santos – 2300-187 S.PEDRO DE TOMAR


RELATÓRIO DE GESTÃO E CONTAS DE 2023

M
Presidente
A
Rob



Associação de Apoio Social da Freguesia de São Pedro de Tomar

- **Relatório de Gestão e Contas 2023**



Associação de Apoio Social da Freguesia de São Pedro de Tomar

Telef: 249380031 Fax: 249380032 Mail: ass.apoiosocial.spedro@gmail.com

Rua Joaquim da Costa Santos – 2300-187 S.PEDRO DE TOMAR

RELATÓRIO DE GESTÃO E CONTAS DE 2023

Relatório da Direção – Exercício de 2023

A Direção da Associação de Apoio Social da Freguesia de São Pedro de Tomar, reunida em 27 de Fevereiro de 2024, aprovou o relatório e contas do exercício de 2023, a apresentar á Assembleia Geral desta Associação, em 30 de Março de 2024.


As IPSS têm vindo a assumir um papel cada vez mais relevante na nossa sociedade e hoje o setor social é de importância estratégica para o país.

Com uma população fortemente envelhecida e com as necessidades de acompanhamento e de cuidados de saúde cada vez maiores, o papel das instituições como a nossa associação é de extrema importância e relevância, tanto pelo apoio inestimável prestado aos nossos utentes como pelo emprego gerado.

Em 2020 a Economia social representava já 3,2% do VAB Nacional e ultrapassava os 5,5 mil milhões de euros. Também no emprego os dados refletem a importância do setor, com cerca de 243 mil empregos a tempo completo e com uma representação de cerca de 5,9% do emprego remunerado nacional. Entre 2020 e 2023 estes valores terão crescido, reforçando assim a relevância do setor na sociedade.

A Associação em 2023 manteve a atividade em níveis muito semelhantes aos anos anteriores. As valências mantiveram-se as mesmas, Centro de Dia, Apoio Domiciliário e ERPI, teve ainda a atribuição de Cantinas Sociais. A valência ERPI manteve as vagas completamente preenchidas e com o nível de ocupação de 100% ao longo de todo o ano. Nas restantes valências, o Apoio Domiciliário apresentou níveis de ocupação de cerca de 50% ao longo do ano e na valência de Centro de Dia o número de utentes baixou, fixando-se em cerca de 75% da taxa de ocupação, considerando que o aumento de ERPI implicou uma redução de Centro de Dia para apenas 12 utentes de capacidade máxima.

Em 2023 a Associação iniciou o projeto de ampliação da valência de ERPI, com a criação de um novo piso de quartos, com capacidade para mais 15 utentes. Este investimento que assume um montante global superior a 800.000€ irá prolongar-se para 2024 sendo estimada a sua conclusão no final do 1.º



Associação de Apoio Social da Freguesia de São Pedro de Tomar

Telef: 249380031 Fax: 249380032 Mail: ass.apoiosocial.spedro@gmail.com

Rua Joaquim da Costa Santos – 2300-187 S.PEDRO DE TOMAR

RELATÓRIO DE GESTÃO E CONTAS DE 2023

trimestre de 2024. Este um forte impacto no futuro da Associação, e acreditamos que será fundamental para a capacitação da Associação e permitirá que possamos responder mais utentes cumprindo com os desígnios e com a missão da associação, de promover a solidariedade social e garantir a saúde e bem-estar e a qualidade de vida das pessoas em situação de vulnerabilidade, principalmente dos idosos nossos utentes, prestando os demais serviços de saúde, higiene e alimentação, aos idosos da freguesia, concelho e concelhos limítrofes.

A atividade desenvolvida ao longo de 2023 reflete, nas suas demonstrações financeiras, a forma como a missão, os valores e os objetivos da Associação em prol dos utentes e da comunidade foram plenamente cumpridos.

Perspectivas Futuras


Pretendemos continuar a desenvolver a atividade da Associação, de forma reforçar a capacidade de resposta da entidade às necessidades da população idosa da freguesia, do concelho e dos concelhos limítrofes, prosseguindo assim com a missão da Associação.

Em 2024 concluiremos o investimento de aumento da capacidade de ERPI. Responderemos às necessidades de mais 15 utentes, e aumentaremos o nosso quadro de pessoal de forma a justar a este aumento de atividade.

Estamos convictos que deste forma dotaremos a Associação de uma maior robustez para enfrentar os desafios futuros que cada vez mais pressionam o nosso setor.

A Direção

António Marques Fiente
Família de Rua dos Ferros macei Figueira
A. Isabel F. Dias
Rui António Batista de Almeida



Associação de Apoio Social da Freguesia de São Pedro de Tomar

Telef: 249380031 Fax: 249380032 Mail: ass.apoiosocial.spedro@gmail.com

Rua Joaquim da Costa Santos – 2300-187 S.PEDRO DE TOMAR

RELATÓRIO DE GESTÃO E CONTAS DE 2023

Proposta de Aplicação de Resultados

O Resultado Líquido do Exercício foi positivo em **58.887,79€** (cinquenta e oito mil, oitocentos e oitenta e sete euros e setenta e nove cêntimos).

Este valor resulta da rigorosa gestão na utilização dos recursos da Associação.

A Direção propõem a seguinte aplicação de resultados:

Que o resultado de **58.887,79€** (cinquenta e oito mil, oitocentos e oitenta e sete euros e setenta e nove cêntimos) seja transferido para a conta de **RESULTADOS TRANSITADOS**.

A Direção,
António Marques Fieira
Fania de Luper Figueiredo Figueiredo
A - Isabel F. Dias
Revisora Isabel F. Dias

RUBRICAS	NOTAS	DATAS	
		2023	2022
ATIVO			
Ativo não corrente			
Ativos fixos tangíveis	4	2.413.164,50	1.775.941,89
Investimentos financeiros		6.807,45	6.436,80
		2.419.971,95	1.782.378,69
Ativo corrente			
Inventários	7	14.489,93	8.461,01
Créditos a receber		21.313,52	20.290,24
Estado e outros entes públicos		1.255,80	1.816,82
Fundadores / beneméritos / patrocinadores / doadores / associados / membros		13.327,50	9.587,50
Diferimentos		5.194,51	4.269,12
Caixa e depósitos bancários		89.037,39	760.484,29
		144.618,65	804.908,98
Total do ativo		2.564.590,60	2.587.287,67
FUNDOS PATRIMONIAIS E PASSIVO			
Fundos patrimoniais	15		
Fundos		27.433,90	27.433,90
Resultados transitados		1.277.839,51	1.096.849,99
Ajustamentos / outras variações nos fundos patrimoniais	10	418.563,88	427.814,13
Resultado líquido do período		58.887,79	180.989,52
Total dos fundos patrimoniais		1.782.725,08	1.733.087,54
Passivo			
Passivo não corrente			
Financiamentos obtidos	6	212.962,94	324.074,06
Outras dívidas a pagar		335.000,00	335.000,00
		547.962,94	659.074,06
Passivo corrente			
Fornecedores		42.485,91	15.714,87
Estado e outros entes públicos		10.633,39	9.400,36
Financiamentos obtidos	6	111.111,12	111.111,12
Outros passivos correntes	12	69.672,16	58.899,72
		233.902,58	195.126,07
Total do passivo		781.865,52	854.200,13
Total dos fundos patrimoniais e do passivo		2.564.590,60	2.587.287,67

Administração / Gerência
António Marques Tierno
 Maria da Graça Pereira Ferraz
 António Ferraz

Contabilista Certificada N° 87356

Alcides

**Demonstração dos Resultados por Naturezas -
(modelo para ESNL) do período findo em
31-12-2023
(montantes em euros)**


**ASSOC. DE APOIO SOCIAL DA
FREGUESIA DE S. PEDRO DE TOMAR**

RENDIMENTOS E GASTOS	NOTAS	PERÍODOS	
		2023	2022
Vendas e serviços prestados	8	798.962,77	461.673,62
Subsídios, doações e legados à exploração	10	25.858,72	375.005,05
Custo das mercadorias vendidas e das matérias consumidas	7	(88.706,78)	(77.121,59)
Fornecimentos e serviços externos	8	(124.316,78)	(116.366,67)
Gastos com o pessoal	12	(481.773,93)	(407.408,52)
Outros rendimentos	8	10.937,48	11.114,61
Outros gastos		(1.001,93)	(1.331,59)
Resultado antes de depreciações, gastos de financiamento e impostos		139.959,55	245.564,91
Gastos/reversões de depreciação e de amortização	4;5	(66.477,57)	(59.357,74)
Resultado operacional (antes de gastos de financiamento e impostos)		73.481,98	186.207,17
Juros e gastos similares suportados	6	(14.594,19)	(5.217,65)
Resultado antes de impostos		58.887,79	180.989,52
Resultado líquido do período		58.887,79	180.989,52

Administração / Gerência
António Marques Fente
 Associação de Apoio Social da Freguesia de S. Pedro de Tomar
 A Isabel F. Dias

Contabilista Certificada N° 87356

A. C. S.



Associação de Apoio Social da Freguesia de São Pedro de Tomar


Telef: 249380031 Fax: 249380032 Mail: ass.apoiosocial.spedro@gmail.com

Rua Joaquim da Costa Santos – 2300-187 S.PEDRO DE TOMAR

RELATÓRIO DE GESTÃO E CONTAS DE 2023

MAPA DA DEMONSTRAÇÃO DOS RESULTADOS POR VALENCIAS 2023

Descrição das Rubricas	Apoio Domiciliário	Centro de Dia	ERPI - Lar	Valores Totais
Rendimentos				
Vendas				
Material Higiene	61,80 €		32 541,41 €	32 603,21 €
Prestação Serviços				
Prest. Serviços - Participação dos Utentes	48 739,50 €	13 102,01 €	419 296,14 €	481 137,65 €
IPSS - Acordos Cooperação	93 294,65 €	11 272,13 €	173 537,63 €	278 104,41 €
Quotas e Joias	2 135,25 €	2 135,25 €	2 847,00 €	7 117,50 €
Subsidios Exploração				
Subsidios IEFP	2 862,45 €	1 431,22 €	10 018,57 €	14 312,24 €
Consignação IRS	887,21 €	887,21 €	887,47 €	2 661,89 €
Cantinas Sociais		3 762,00 €		3 762,00 €
Outros Subsidios á Exploração	1 707,36 €	1 707,36 €	1 707,87 €	5 122,59 €
Outros Rendimentos				
Alienações			350,00 €	350,00 €
Imputação Subsidios		2 312,56 €	6 937,69 €	9 250,25 €
Restituição Impostos	200,58 €	334,31 €	802,34 €	1 337,23 €
Total dos Rendimentos	149 888,80 €	36 944,05 €	648 926,12 €	835 758,97 €
Gastos				
Custos Merc. Vendidas e Mat. Consumidas				
Géneros alimenticios	26 612,03 €	8 870,68 €	53 224,07 €	88 706,78 €
Fornecimentos e Serviços Externos				
Serviços Especializados	6 669,60 €	4 071,18 €	48 074,72 €	58 815,50 €
Materiais	1 441,75 €	998,87 €	3 673,01 €	6 113,63 €
Energia e Fluidos	14 222,20 €	8 084,77 €	12 970,50 €	35 277,47 €
Desl. E Transportes	93,08 €	93,08 €	95,90 €	282,07 €
Serviços Diretos	5 652,67 €	4 858,75 €	13 316,69 €	23 828,11 €
Gastos com Pessoal				
Pessoal	77 588,05 €	38 794,03 €	271 558,18 €	387 940,25 €
Indemnizações	- €	- €	- €	- €
Encargos S/ Remunerações	17 030,54 €	8 515,27 €	59 606,88 €	85 152,68 €
Seguro Acid. Trabalho	724,25 €	362,12 €	2 534,87 €	3 621,24 €
Outros	1 011,95 €	505,98 €	3 541,83 €	5 059,76 €
Depreciações e Amortizações				
Edifícios e Outras Construções	4 700,40 €	9 400,80 €	32 902,81 €	47 004,01 €
Equip. Básico	930,17 €	1 860,34 €	6 511,19 €	9 301,70 €
Equip. Transporte	5 031,72 €	2 012,69 €	3 019,03 €	10 063,44 €
Outros Activos Fixos Corporeos	35,78 €	35,78 €	36,86 €	108,42 €
Outros Gastos				
Taxas e Impostos	91,17 €	91,17 €	93,93 €	276,26 €
Outros	101,97 €	101,97 €	105,06 €	309,00 €
Juros e Gtos similares				
Juros	729,71 €	729,71 €	13 134,77 €	14 594,19 €
Outros Gastos Financeiros	20,83 €	20,83 €	375,00 €	416,67 €
Total dos Gastos	162 687,87 €	89 408,01 €	524 775,30 €	776 871,18 €
Resultado por Valência	-12 799,07 €	-52 463,96 €	124 150,82 €	58 887,79 €



Associação de Apoio Social da Freguesia de São Pedro de Tomar


Telef: 249380031 Fax: 249380032 Mail: ass.apoiosocial.spedro@gmail.com

Rua Joaquim da Costa Santos – 2300-187 S.PEDRO DE TOMAR

RELATÓRIO DE GESTÃO E CONTAS DE 2023

GASTOS 2023 por Valência

		AP	CD	LAR	Apoio Domiciliário	Centro de Dia	LAR
CMVMC	88 706,78 €				26 612,03 €	8 870,68 €	53 224,07 €
Custo das Merc. Vendidas e Mat. Consumidas	88 706,78 €	30%	10%	60%	26 612,03 €	8 870,68 €	53 224,07 €
Subcontratos	- €				- €	- €	- €
Subcontratos	- €	0%	0%	100%	- €	- €	- €
Serviços Especializados	58 815,50 €				6 669,60 €	4 071,18 €	48 074,72 €
Trab. Especializados	34 769,01 €	10%	5%	85%	3 476,90 €	1 738,45 €	29 553,66 €
Publicidade	299,51 €	25%	25%	50%	74,88 €	74,88 €	149,76 €
Vigilância	394,83 €	25%	25%	50%	98,71 €	98,71 €	197,42 €
Honorários	17 199,30 €	10%	5%	85%	1 719,93 €	859,97 €	14 619,41 €
Conservação e Reparação	5 625,07 €	20%	20%	60%	1 125,01 €	1 125,01 €	3 375,04 €
Outros	527,78 €	33%	33%	34%	174,17 €	174,17 €	179,45 €
Materiais	6 113,63 €				1 441,75 €	998,87 €	3 673,01 €
Ferramentas e Utensílios	3 848,89 €	20%	10%	70%	769,78 €	384,89 €	2 694,22 €
Material Escritório	1 684,81 €	33%	33%	34%	555,99 €	555,99 €	572,84 €
Artigos / Oferta	579,93 €	20%	10%	70%	115,99 €	57,99 €	405,95 €
Energia e Fluidos	35 277,47 €				14 222,20 €	8 084,77 €	12 970,50 €
Electricidade	5 654,38 €	10%	20%	70%	565,44 €	1 130,88 €	3 958,07 €
Combustíveis	19 330,36 €	60%	20%	20%	11 598,22 €	3 866,07 €	3 866,07 €
Água	10 292,73 €	20%	30%	50%	2 058,55 €	3 087,82 €	5 146,37 €
Deslocações e Transportes	282,07 €				93,08 €	93,08 €	95,90 €
Deslocações e Transportes	282,07 €	33%	33%	34%	93,08 €	93,08 €	95,90 €
Serviços Diversos	23 828,11 €				5 652,67 €	4 858,75 €	13 316,69 €
Rendas e Alugueres	1 205,66 €	33%	33%	34%	397,87 €	397,87 €	409,92 €
Comunicação	2 452,65 €	33%	33%	34%	809,37 €	809,37 €	833,90 €
Seguros	3 175,69 €	50%	25%	25%	1 587,85 €	793,92 €	793,92 €
Desp. Representação	1 668,70 €	33%	33%	34%	550,67 €	550,67 €	567,36 €
Limpeza Higiene e Conf	15 280,41 €	15%	15%	70%	2 292,06 €	2 292,06 €	10 696,29 €
Outros	45,00 €	33%	33%	34%	14,85 €	14,85 €	15,30 €
Pessoal	481 773,93 €				96 354,79 €	48 177,39 €	337 241,75 €
Remunerações ao Pessoal	387 940,25 €	20%	10%	70%	77 588,05 €	38 794,03 €	271 558,18 €
Indemnizações	- €	20%	10%	70%	- €	- €	- €
Encargos S/ Remunerações	85 152,68 €	20%	10%	70%	17 030,54 €	8 515,27 €	59 606,88 €
Seg. acid Trabalho	3 621,24 €	20%	10%	70%	724,25 €	362,12 €	2 534,87 €
Outros	5 059,76 €	20%	10%	70%	1 011,95 €	505,98 €	3 541,83 €
Amortizações	66 477,57 €				10 698,07 €	13 309,61 €	42 469,89 €
Edifícios e Outras Construções	47 004,01 €	10%	20%	70%	4 700,40 €	9 400,80 €	32 902,81 €
Equip. Básico	9 301,70 €	10%	20%	70%	930,17 €	1 860,34 €	6 511,19 €
Equip. Transporte	10 063,44 €	50%	20%	30%	5 031,72 €	2 012,69 €	3 019,03 €
Equip. Administrativo	- €	33%	33%	34%	- €	- €	- €
Outros Activos Fixos Corporeos	108,42 €	33%	33%	34%	35,78 €	35,78 €	36,86 €
Activos Intangíveis	- €	0%	0%	100%	- €	- €	- €
Outros Gastos e Perdas	585,26 €				193,14 €	193,14 €	198,99 €
Impostos e Taxas	276,26 €	33%	33%	34%	91,17 €	91,17 €	93,93 €
Outros	309,00 €	33%	33%	34%	101,97 €	101,97 €	105,06 €
Gastos Financeiros	15 010,86 €				750,54 €	750,54 €	13 509,77 €
Juros de Empréstimos	14 594,19 €	5%	5%	90%	729,71 €	729,71 €	13 134,77 €
Outros Gastos financeiros	416,67 €	5%	5%	90%	20,83 €	20,83 €	375,00 €
SOMA					162 687,87 €	89 408,01 €	524 775,30 €



Associação de Apoio Social da Freguesia de São Pedro de Tomar

Telef: 249380031 Fax: 249380032 Mail: ass.apoiosocial.spedro@gmail.com

Rua Joaquim da Costa Santos – 2300-187 S.PEDRO DE TOMAR

RELATÓRIO DE GESTÃO E CONTAS DE 2023

RECEITAS	Apoio Domiciliário	Centro de Dia	ERPI - LAR			
Vendas						
Material Higiene	61,80 €	- €	32 541,41 €			
Prestação Serviços						
Comparticipação dos Utentes	48 739,50 €	13 102,01 €	419 296,14 €			
Quotas	2 135,25 €	2 135,25 €	2 847,00 €	AP	CD	ERPI
				30%	30%	40%
Acordos Cooperação	93 294,65 €	11 272,13 €	173 537,63 €			
Subsídios Exploração - Outros						
IEFP	2 862,45 €	1 431,22 €	10 018,57 €	20%	10%	70%
Consignação IRS	887,21 €	887,21 €	887,47 €	33,33%	33,33%	33,34%
Cantinas Sociais	- €	3 762,00 €	- €			
Outras Entidades	1 707,36 €	1 707,36 €	1 707,87 €	33,33%	33,33%	33,34%
Outros Rendimentos e Ganhos						
Alienações			350,00 €			
Imputação Subsídios		2 312,56 €	6 937,69 €		25,00%	75,00%
Restituição impostos	200,58 €	334,31 €	802,34 €	15,00%	25,00%	60,00%

Demonstração dos Fluxos de Caixa -
(modelo para ESNL) do período findo em
31-12-2023
(montantes em euros)

ASSOC. DE APOIO SOCIAL DA FREGUESIA
DE S. PEDRO DE TOMAR

RUBRICAS	NOTAS	PERÍODO	
		2023	2022
Fluxos de caixa das atividades operacionais			
Recebimentos de clientes e utentes		797.631,75	465.605,49
Pagamentos a fornecedores		186.863,55	194.466,96
Pagamentos ao pessoal	12	479.727,10	406.028,84
Caixa gerada pelas operações		131.041,10	(134.890,31)
Pagamento/recebimento do imposto sobre o rendimento		(1.337,23)	(1.864,36)
Outros recebimentos/pagamentos		16.238,59	361.026,68
Fluxos de caixa das atividades operacionais (1)		148.616,92	228.000,73
Fluxos de caixa das atividades de investimento			
Pagamentos respeitantes a:			
<i>Ativos fixos tangíveis</i>	4	693.571,19	3.271,90
<i>Investimentos financeiros</i>		370,65	889,56
Recebimentos provenientes de:			
Fluxos de caixa das atividades de investimento (2)		(693.941,84)	(4.161,46)
Fluxos de caixa das atividades de financiamento			
Recebimentos provenientes de:			
Pagamentos respeitantes a:			
<i>Financiamentos obtidos</i>	6	111.111,12	64.814,82
<i>Juros e gastos similares</i>	6	15.010,86	5.774,26
Fluxos de caixa das atividades de financiamento (3)		(126.121,98)	(70.589,08)
Variação de caixa e seus equivalentes (1+2+3)		(671.446,90)	153.250,19
Caixa e seus equivalentes no início do período		760.484,29	607.234,10
Caixa e seus equivalentes no fim do período		89.037,39	760.484,29

Administração / Gerência
Antonio Manuel Viente
 Associação de Apoio Social da Freguesia de S. Pedro de Tomar
 A - Isabel F. Dias

Contabilista Certificada N° 87356
Alcides

1 - Identificação da entidade

1.1. Dados de identificação

Designação da entidade: ASSOC. DE APOIO SOCIAL DA FREGUESIA DE S. PEDRO DE TOMAR
Número de identificação de pessoa coletiva: 502930454
Lugar da sede social: R JOAQUIM DA COSTA SANTOS - S. PEDRO DE TOMAR
Natureza da atividade: Atividades de apoio social para pessoas idosas, com alojamento

2 - Referencial contabilístico de preparação das demonstrações financeiras

2.1. Referencial contabilístico utilizado

As demonstrações financeiras foram preparadas de acordo com as normas que integram o Sistema de Normalização Contabilística (SNC), as quais contemplam as Bases para a Apresentação de Demonstrações Financeiras, os Modelos de Demonstrações Financeiras, o Código de Contas e as Normas Contabilísticas de Relato Financeiro (NCRF). Mais especificamente foi utilizada a Norma das Entidades do Sector Não Lucrativo (ESNL).

Na preparação das demonstrações financeiras tomou-se como base os seguintes pressupostos:

- Pressuposto da continuidade

As demonstrações financeiras foram preparadas no pressuposto da continuidade das operações e a partir dos livros e registos contabilísticos da entidade, os quais são mantidos de acordo com os princípios contabilísticos geralmente aceites em Portugal.

- Regime da periodização económica (acrécimo)

A Entidade reconhece os rendimentos e ganhos à medida que são gerados, independentemente do momento do seu recebimento ou pagamento. As quantias de rendimentos atribuíveis ao período e ainda não recebidos ou liquidados são reconhecidas em "Devedores por acréscimos de rendimento"; por sua vez, as quantias de gastos atribuíveis ao período e ainda não pagos ou liquidados são reconhecidas "Credores por acréscimos de gastos".

- Materialidade e agregação

As linhas de itens que não sejam materialmente relevantes são agregadas a outros itens das demonstrações financeiras. A Entidade não definiu qualquer critério de materialidade para efeito de apresentação das demonstrações financeiras.

- Compensação

Os ativos e os passivos, os rendimentos e os gastos foram relatados separadamente nos respetivos itens de balanço e da demonstração dos resultados, pelo que nenhum ativo foi compensado por qualquer passivo nem nenhum gasto por qualquer rendimento, ambos vice-versa.

- Comparabilidade

As políticas contabilísticas e os critérios de mensuração adotados a 31 de dezembro de 2023 são comparáveis com os utilizados na preparação das demonstrações financeiras em 31 de dezembro de 2022.

3 - Políticas contabilísticas, alterações nas estimativas contabilísticas e erros

3.1. Principais políticas contabilísticas

As principais bases de reconhecimento e mensuração utilizadas foram as seguintes:

- Eventos subsequentes

Os eventos após a data do balanço que proporcionem informação adicional sobre condições que existiam nessa data são refletidos nas demonstrações financeiras. Caso existam eventos materialmente relevantes após a data do balanço, são divulgados no anexo às demonstrações financeiras.

Administração/ Gerência
Antonio Manuel Almeida
Freguesia de S. Pedro de Tomar
A - Isabel F. Dias

- Moeda de apresentação

As demonstrações financeiras estão apresentadas em euro, constituindo esta a moeda funcional e de apresentação. Neste sentido, os saldos em aberto e as transações em moeda estrangeira foram transpostas para a moeda funcional utilizando as taxas de câmbio em vigor à data de fecho para os saldos em aberto e à data da transação para as operações realizadas.

- Ativos fixos tangíveis

Os ativos fixos tangíveis encontram-se registados ao custo de aquisição, deduzido das depreciações e das perdas por imparidade acumuladas.

As depreciações são calculadas, após o início de utilização dos bens, pelo método da linha reta em conformidade com o período de vida útil estimado para cada classe de ativos. Não foram apuradas depreciações por componentes.

As despesas com reparação e manutenção destes ativos são consideradas como gasto no período em que ocorrem. As beneficiações relativamente às quais se estima que gerem benefícios económicos adicionais futuros são capitalizadas no item de ativos fixos tangíveis.

Os ativos fixos tangíveis em curso representam bens ainda em fase de construção/instalação, são integrados no item de "ativos fixos tangíveis" e mensurados ao custo de aquisição. Estes bens não foram depreciados enquanto tal, por não se encontrarem em estado de uso.

As mais ou menos valias resultantes da venda ou abate de ativos fixos tangíveis são determinadas pela diferença entre o preço de venda e o valor líquido contabilístico que estiver reconhecido na data de alienação do ativo, sendo registadas na demonstração dos resultados no item "Outros rendimentos e ganhos" ou "Outros gastos e perdas", consoante se trate de mais ou menos valias, respetivamente.

- Ativos intangíveis

À semelhança dos ativos fixos tangíveis, os ativos intangíveis encontram-se registados ao custo de aquisição, deduzido das amortizações e das perdas por imparidade acumuladas. Observa-se o disposto na respetiva NCRF, na medida em que só são reconhecidos se for provável que deles advenham benefícios económicos futuros, sejam controláveis e se possa medir razoavelmente o seu valor.

Os gastos com investigação são reconhecidos na demonstração dos resultados quando incorridos. Os gastos de desenvolvimento são capitalizados, quando se demonstre capacidade para completar o seu desenvolvimento e iniciar a sua comercialização ou uso e para as quais seja provável que o ativo criado venha a gerar benefícios económicos futuros. Quando não se cumprirem estes requisitos, são registadas como gasto do período em que são incorridos.

As amortizações de ativos intangíveis com vidas úteis definidas são calculadas, após o início de utilização, pelo método da linha reta em conformidade com o respetivo período de vida útil estimado, ou de acordo com os períodos de vigência dos contratos que os estabelecem.

Os ativos intangíveis sem vida útil definida são amortizados num período máximo de 10 anos.

- Inventários

As mercadorias, matérias-primas subsidiárias e de consumo encontram-se valorizadas ao custo de aquisição, o qual é inferior ao valor de realização, pelo que não se encontra registada qualquer perda por imparidade por depreciação de inventários.

- Clientes e outros valores a receber

Administração/ Gerência
António Manuel Vieira
Mania de Jesus Ferreira
A Isabel C. Dias

As contas de "Clientes" e "Outros valores a receber" estão reconhecidas pelo seu valor nominal diminuído de eventuais perdas por imparidade, registadas na conta de "Perdas por imparidade acumuladas", por forma a que as mesmas reflitam a sua quantia recuperável.

- Caixa e depósitos bancários

Este item inclui caixa, depósitos à ordem e outros depósitos bancários. Os descobertos bancários são incluídos na rubrica "Financiamentos obtidos", expresso no "passivo corrente".

- Fornecedores e outras contas a pagar

As contas a pagar a fornecedores e outros credores, são registadas pelo seu valor nominal.

- Rédito e regime do acréscimo

O rédito compreende o justo valor da contraprestação recebida ou a receber pela prestação de serviços decorrentes da atividade normal da Empresa. O rédito é reconhecido líquido do Imposto sobre o Valor Acrescentado (IVA), abatimentos e descontos.

Observou-se o disposto no ponto 12 - Rédito da Norma das Entidades do Sector Não Lucrativo, dado que o rédito só foi reconhecido por ter sido razoavelmente mensurável, é provável que se obtenham benefícios económicos futuros e todas as contingências relativas a uma venda tenham sido substancialmente resolvidas.

Os rendimentos dos serviços prestados são reconhecidos na data da prestação dos serviços ou, se periódicos, no fim do período a que dizem respeito.

Os juros recebidos são reconhecidos atendendo ao regime da periodização económica, tendo em consideração o montante em dívida e a taxa efetiva durante o período até à maturidade. Os dividendos são reconhecidos na rubrica "Outros ganhos e perdas líquidos" quando existe o direito de os receber.

- Subsídios

Os subsídios do governo são reconhecidos ao seu justo valor, quando existe uma garantia suficiente de que o subsídio venha a ser recebido e de que a Entidade cumpre com todos os requisitos para o receber.

Os subsídios atribuídos a fundo perdido para o financiamento ativos fixos tangíveis e intangíveis estão incluídos no item de "Outras variações nos capitais próprios". São transferidos numa base sistemática para resultados à medida em que decorrer o respetivo período de depreciação ou amortização.

Os subsídios à exploração destinam-se à cobertura de gastos, incorridos e registados no período, pelo que são reconhecidos em resultados à medida que os gastos são incorridos, independentemente do momento de recebimento do subsídio.

3.4. Correção de erros de períodos anteriores

Vinha a ser registado incorretamente as quotas de associados na conta de 21 - Clientes. Posto isto procedeu-se à sua correção/transferência para a conta 262 - Quotas.

4 - Ativos fixos tangíveis

4.1. Divulgações para cada classe de ativos fixos tangíveis

Administração/ Gerência
António Manuel Monteiro
Câmara de Regedores Financeiros
A. Manuel Monteiro

4.1.2. Reconciliação da quantia escriturada no início e no fim do período, conforme quadro seguinte:

Descrição	Terrenos e recursos naturais	Edifícios e outras construções	Equipamento básico	Equipamento de transporte	Equipamento administrativo	Equipamentos biológicos	Outros AFT	AFT em curso	Adiantamentos AFT	TOTAL
Valor bruto no início	55.683,30	2.221.672,04	281.032,01	119.096,23	11.948,41		16.852,89	22.250,70		2.728.535,58
Depreciações acumuladas		542.412,36	262.934,31	119.096,23	11.948,41		16.202,38			952.593,69
Saldo no início do período	55.683,30	1.679.259,68	18.097,70				650,51	22.250,70		1.775.941,89
Variações do período		(47.004,01)	19.390,93	30.190,31			(108,42)	634.753,80		637.222,61
Total de aumentos			28.692,63	40.253,75				634.753,80		703.700,18
Aquisições em primeira mão			28.692,63	40.253,75				634.753,80		703.700,18
Total diminuições		47.004,01	9.301,70	10.063,44			108,42			66.477,57
Depreciações do período		47.004,01	9.301,70	10.063,44			108,42			66.477,57
Outras transferências			0,00							0,00
Saldo no fim do período	55.683,30	1.632.255,67	37.488,63	30.190,31			542,09	657.004,50		2.413.164,50
Valor bruto no fim do período	55.683,30	2.221.672,04	299.595,65	159.349,98	11.948,41		16.852,89	657.004,50		3.422.106,77
Depreciações acumuladas no fim do período		589.416,37	262.107,02	129.159,67	11.948,41		16.310,80			1.008.942,27

5 - Ativos intangíveis

5.1. Divulgações para cada classe de ativos intangíveis

5.1.3. Reconciliação da quantia escriturada no início e no fim do período, conforme quadro seguinte:

Descrição	Trespasse	Projetos desenvolvidos	Programas de computador	Propriedade industrial	Outros ativos intangíveis	Ativos intangíveis em curso	Adiantamentos at. Intangíveis	TOTAL
TOTAIS ATIVOS INTANGÍVEIS								
Valor bruto total no fim do período		2.719,93	5.067,60					7.787,53
Amortizações acumuladas totais no fim do período		2.719,93	5.067,60					7.787,53
VIDA ÚTIL INDEFINIDA								
Saldo no início do período								
Valor líquido no fim do período								
VIDA ÚTIL DEFINIDA								
Valor bruto no início		2.719,93	5.067,60					7.787,53
Amortizações acumuladas		2.719,93	5.067,60					7.787,53
Saldo no início do período								
Variações do período								
Total de aumentos								
Total diminuições								
Saldo no final do período								

6 - Custos de empréstimos obtidos

Administração/ Gerência
 António Manuel Almeida
 Família de S. Pedro de Tomar Freguesia
 A. Isabel F. Dias

A. C. S.

6.2. Política contabilística adotada nos custos dos empréstimos obtidos capitalizados no período e respetiva taxa, bem como os reconhecidos em gastos:

Descrição	Valor contratual do empréstimo	Valor Corrente Empréstimo	Valor Não Corrente Empréstimo	Total custos anuais emp.obt.	Juros suportados anuais emp.obt.	Dispêndios com ativo	Taxa capitalização utilizada	Custos emp.capitaliza dos	Custos emp.em gastos
Empréstimos genéricos	324.074,06	111.111,12	212.962,94	15.010,86	14.594,19				
Instituições de crédito e sociedades financeiras	324.074,06	111.111,12	212.962,94	15.010,86	14.594,19				
Empréstimos específicos			321.672,50						
Outros financiadores			335.000,00						
Total dos Empréstimos	324.074,06	111.111,12	534.635,44	15.010,86	14.594,19				

7 - Inventários

7.2. Quantia escriturada de inventários

Descrição	Mercadorias	Mat. Prím. e Subsid.	Total Período	Mercadorias Per. Anterior	Mat. Prim. e Sub. Per. Anterior	Total Per. Anterior
APURAMENTO DO CUSTO DAS MERC. VENDIDAS E MAT. CONSUMIDAS						
Inventários iniciais	1.204,18	7.256,83	8.461,01	790,23	7.381,27	8.171,50
Compras	28.091,49	66.644,21	94.735,70	23.403,58	54.007,52	77.411,10
Reclassificação e regularização de inventários						
Inventários finais	531,25	13.958,68	14.489,93	1.204,18	7.256,83	8.461,01
Custo das mercadorias vendidas e matérias consumidas	28.764,42	59.942,36	88.706,78	22.989,63	54.131,96	77.121,59
OUTRAS INFORMAÇÕES						

8 - Rendimentos e gastos

8.1. Políticas contabilísticas adotadas para o reconhecimento do réditto incluindo os métodos adotados para determinar a fase de acabamento de transações que envolvem a prestação de serviços

Descrição	Valor Período	V. Período Anterior
Vendas de bens	32.603,21	26.347,19
Prestação de serviços	766.359,56	435.326,43
Total	798.962,77	461.673,62

8.3. Discriminação dos fornecimentos e serviços externos

Administração/ Gerência
[Assinatura]
 Família de Apoio Social Freguesia de S. Pedro de Tomar

Descrição	Valor Período	V. Período Anterior
Subcontratos		65,00
Serviços especializados	58.815,50	48.494,11
Trabalhos especializados	34.769,01	23.851,28
Publicidade e propaganda	299,51	673,92
Vigilância e segurança	394,83	424,97
Honorários	17.199,30	16.728,00
Conservação e reparação	5.625,07	6.815,94
Outros	527,78	
Materiais	6.113,63	10.104,95
Ferramentas e utensílios de desgaste rápido	3.848,89	8.173,82
Material de escritório	1.684,81	1.694,77
Artigos para oferta	579,93	236,36
Energia e fluidos	35.277,47	36.110,89
Eletricidade	5.654,38	7.125,87
Combustíveis	19.330,36	22.701,98
Água	10.292,73	6.283,04
Deslocações, estadas e transportes	282,07	592,43
Deslocações e estadas	282,07	172,43
Transportes de mercadorias		420,00
Serviços diversos	23.828,11	20.999,29
Rendas e alugueres	1.205,66	901,08
Comunicação	2.452,65	2.307,14
Seguros	3.175,69	3.244,06
Contencioso e notariado	45,00	
Despesas de representação	1.668,70	1.149,00
Limpeza, higiene e conforto	15.280,41	13.398,01
Total	124.316,78	116.366,67

8.4. Outras divulgações sobre rendimentos e gastos

Os Donativos recebidos, que estavam a ser registados na conta 752- Subsídios de Outras Entidades, passaram a ser registados na conta 753- Doações heranças e legados, de acordo com o estabelecido no "Guia Prático - Orçamento e Contas de Instituições de Solidariedade Social" da Segurança Social.

As verbas provenientes dos Acordos de Cooperação, que estavam a ser registadas na conta 7514- IPSS- ACORDOS DE COOPERAÇÃO, foram registadas na conta 723- Acordos de Cooperação, de acordo com a FAQ 39 das "QUESTÕES FREQUENTES - SETOR EMPRESARIAL - NORMATIVO APLICÁVEL AOS PERÍODOS QUE SE INICIEM A PARTIR DE 01/01/2016" da Comissão de Normalização Contabilística, com o seguinte desdobramento:

- 7231- CENTRO DE DIA: 11 272,13€
- 7232- SERVIÇO APOIO DOMICILIARIO: 93 294,65€
- 7233- LAR DE IDOSOS: 173 537,63€

10 - Subsídios e outros apoios das entidades públicas

10.1. Natureza e extensão dos subsídios das entidades públicas

Administração/ Gerência
Antónia Mariana Pinto
 Direcção da Junta de Freguesia de S. Pedro de Tomar
Isabel F. Dias

Descrição	Do Estado - Valor Atrib. Per. Ant.	Do Estado - Valor Atribuído Período	Do Estado - Valor Imputado Período	Outras Ent.- Valor Atrib. Per. Ant.	Outras Ent. - Valor Atribuído Período	Outras Ent.- Valor Imputado Período	Das Quais UE - Valor Atrib. Per. Ant.	Das Quais UE - Valor Atribuído Período	Das Quais UE - Valor Imputado Período
Subsídios ao investimento									
Para ativos fixos tangíveis									
Para ativos intangíveis									
Para outras naturezas de ativos									
Subsídios à exploração									
Valor dos reembolsos efetuados no período			35.108,97						
De subsídios ao investimento			9.250,25						
De subsídios à exploração			25.858,72						
Total			(35.108,97)						

12 - Benefícios dos empregados

12.1. Pessoal ao serviço da empresa e horas trabalhadas

Descrição	Nº Médio de Pessoas	Nº de Horas Trabalhadas	Nº Médio de Pessoas Per. Anterior	Nº de Horas Trabalhadas Per. Anterior
Pessoas ao serviço da empresa	31,00	61.958,16	30,00	54.000,00
Pessoas remuneradas	31,00	61.958,16	30,00	54.000,00
Pessoas não remuneradas				
Pessoas ao serviço da empresa por tipo horário	31,00	61.958,16	30,00	54.000,00
Pessoas a tempo completo	31,00	61.958,16	30,00	54.000,00
(das quais pessoas remuneradas)	31,00	61.958,16	30,00	54.000,00
Pessoas na tempo parcial				
(das quais pessoas remuneradas)				
Pessoas ao serviço da empresa por sexo	31,00	61.958,16	30,00	54.000,00
Masculino	2,00	3.670,48	2,00	3.600,00
Feminino	29,00	58.287,68	28,00	50.400,00
Pessoas ao serviço da empresa afetas a I&D				
Prestadores de serviços				
Pessoas colocadas por agências de trabalho temporário				

12.4. Benefícios dos empregados e encargos da entidade

Descrição	Valor Período	V. Período Anterior
Gastos com o pessoal	481.773,93	407.408,52
Remunerações do pessoal	387.940,25	330.320,76
Encargos sobre as remunerações	85.152,68	71.784,66
Seguros de acidentes no trabalho e doenças profissionais	3.621,24	3.931,54
Outros gastos com o pessoal, dos quais:	5.059,76	1.371,56

15 - Divulgações exigidas por diplomas legais

15.2. Informação por atividade económica

Administração/ Gerência
Antonio Manuel F. Costa
 Presidente da Comissão Financeira
António Rebelo Dias

Descrição	Atividade CAE 1	Total
Vendas	32.603,21	32.603,21
De mercadorias	32.603,21	32.603,21
Prestações de serviços	766.359,56	766.359,56
Compras	94.735,70	94.735,70
Fornecimentos e serviços externos	124.316,78	124.316,78
Custo das mercadorias vendidas e matérias consumidas	88.706,78	88.706,78
Mercadorias	28.764,42	28.764,42
Matérias primas, subsidiárias e de consumo	59.942,36	59.942,36
Número médio de pessoas ao serviço	31,00	31,00
Gastos com o pessoal	481.773,93	481.773,93
Remunerações	387.940,25	387.940,25
Outros gastos	93.833,68	93.833,68
Ativos fixos tangíveis		
Valor líquido final	2.413.164,50	2.413.164,50
Total das aquisições	703.700,18	703.700,18
Adições no período de ativos em curso	634.753,80	634.753,80
Propriedades de investimento		

15.5. Capital Próprio

Decomposição dos Resultados Transitados

O saldo da conta:

221110068 LARANJEIRA, SOUSA, LDA. = 6770,93€ SD

foi regularizado pela conta 561- Resultados Transitados, pois a empresa declarou insolvência.

Correcção relativa a 2015 Subsídio da Segurança Social no valor de 210,04€ foi regularizado pela conta 561- Resultados Transitados.

Descrição	Saldo inicial	Débitos	Créditos	Saldo Final
Capital	27.433,90			27.433,90
Por memória: quotas não liberadas			(13.327,50)	(13.327,50)
Resultados transitados	1.096.849,99		180.989,52	1.277.839,51
Outras variações nos capitais próprios	427.814,13		(9.250,25)	418.563,88
Subsídios	373.626,76		(9.250,25)	364.376,51
Doações	54.187,37			54.187,37
Total	1.552.098,02		171.739,27	1.723.837,29

20 - Fluxos de caixa

20.1. Desagregação dos valores inscritos na rubrica de caixa e em depósitos bancários:

Administração/ Gerência

António Manuel Vieira
 Associação de Apoio Social da Freguesia de S. Pedro de Tomar
 A - Isabel F. Dias

A. du.

Descrição	Saldo inicial	Débitos	Créditos	Saldo Final
Caixa	1.332,74	552.906,16	553.949,25	289,65
Depósitos à ordem	759.151,55	1.039.318,06	1.709.721,87	88.747,74
Outros depósitos bancários				
Total	760.484,29	1.592.224,22	2.263.671,12	89.037,39

Administração/ Gerência
António Marques Vicente
Associação de Apoio Social da Freguesia de S. Pedro de Tomar
A - Fábio F. Dias

João Alberto
João Alberto
J.

Nos termos estatutários, reuniu na sede da **Associação de Apoio Social da Freguesia de S. Pedro de Tomar**, no dia 12 de março de 2024, pelas 20 horas o Conselho Fiscal da Associação de Apoio Social da Freguesia de S. Pedro de Tomar com a Direção, tudo como finalidade da análise das demonstrações financeiras da Associação reportadas à data de 31 de dezembro de 2023.

Após análise das rubricas inseridas no Relatório e Contas, feitas as explicações pela Direção, o Conselho Fiscal, elaborou o presente relatório e emitiu o seu parecer.

1 – No quadro das normas estatutariamente aplicáveis, o Conselho Fiscal procedeu, ao longo do exercício e a propósito do encerramento das contas;

- À verificação dos actos da Direção, com base nos elementos da contabilidade da Associação de Apoio Social da Freguesia de S. Pedro de Tomar e nos esclarecimentos que a propósito solicitámos;
- À averiguação da observância dos aspectos legais e do cumprimento;
- À verificação dos documentos, registos e livros de escrituração;
- À análise das demonstrações financeiras;

2 - Os procedimentos seguidos permitem ao Conselho Fiscal, concluir;

- A Contabilidade, as Demonstrações Financeiras e o Relatório da Direção, satisfazem as disposições legais (Decreto-Lei n.º 36-A/2011, de 9 de março, normativo ESNL- Entidades do Sector Não Lucrativo) e reflectem a atividade da Associação de Apoio Social da Freguesia de S. Pedro de Tomar no exercício de 2022, bem como as contas apresentam de uma forma verdadeira e apropriada a posição económica e financeira da Associação;
- Os atos da Direção que são do nosso conhecimento não colidem com qualquer disposição legal em vigor, nem com os Estatutos;

3 – Análises das Demonstrações financeiras do ano de 2022, (conforme mapa anexo):

- Pelos mapas das demonstrações financeiras, podemos verificar no Balanço: O Ativo total e os Fundos Patrimoniais e Passivo diminuíram 22.697,07 euros (-0,88%), somam agora 2.564.590,60 euros. O resultado do período diminuiu em relação a 2022 em 122.101,73 euros (-67,46%). Os Fundos Patrimoniais aumentaram 49.637,54 euros (2,86%). O Ativo não corrente aumentou 637.593,26 euros (35,77%) que somado às depreciações do período, 66.477,57 euros, logo existiu um investimento de 703.700,18 euros. O Ativo corrente diminuiu 660.290,33 euros (-82,03%) motivados essencialmente pela diminuição dos depósitos em 670.403,81 euros (-88,31%) e aumentos de 10.113,48 euros nas restantes contas do ativo corrente.
- O Passivo corrente aumentou em 38.776,51 euros (19,87%) sendo 26.771,04 euros, nos fornecedores (170,35%), aumento de 1.233,03 euros, no estado e outros entes públicos e um

ASSOCIAÇÃO DE APOIO SOCIAL DA FREGUESIA DE S. PEDRO DE TOMAR


aumento de 10.772,44 euros (18,29%) nos outros passivos correntes. No passivo não corrente uma diminuição de 111.111,12 euros (-16,86%), valor pagamento empréstimo médio e longo prazo.

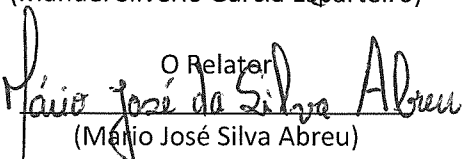
- Na Demonstração dos Resultados, os Rendimentos diminuíram 12.034,12 euros (-1,42%) nas Vendas um aumento de 6.256,02 euros (23,74%), nas Prestações de Serviços + Subsídios, doações e legados à exploração, existiu a aplicação da orientação de 31/10/2023 da CNC – Comissão de Normalização Contabilística que originou a derrogação do princípio da comparabilidade (ver ponto 8.4 do anexo às contas apresentadas) tendo sido (Prestações de Serviços aumentado 52.928,21 euros e Subsídios, Doações e Legados à Exploração diminuído 71.041,92 euros que na variação global deu uma diminuição de 18.113,01 euros (-2,24%) e outros rendimentos, diminuíram em 177,13 euros (-1,59% %). Os Gastos aumentaram 110.067,42 euros (16,51%), no CMVC um aumento de 11.585,19 euros (15,02%), em fornecimentos e serviços externos um aumento de 7.950,11 euros (6,83%), os gastos c/pessoal aumentaram 74.365,41 euros (18,25%), aumento das Amortizações em 7.119,83 euros (11,99%), diminuição nos outros gastos 189,72 euros (24,48%) e aumento nos gastos de financiamento 9.236,60 euros (159,96%). O Resultado apurado no período foi de 58.887,98 euros, menos 122.101,54 euros (-67,46%) do lucro, face a 2022.


4 – Como conclusão, o Conselho Fiscal, emite o seu PARECER:

- As Contas e o Relatório da Direção merecem aprovação;
- A proposta de aplicação de resultados contida no Relatório de Gestão referente ao ano de 2023, “transferência para Resultados Transitados do lucro de 58.887,98 euros”, apresentado pela Direção merece igualmente aprovação;
- A apreciação global da Administração e da Fiscalização da Associação de Apoio Social da Freguesia de S. Pedro de Tomar o que a Assembleia Geral deve fazer; é fazer aprovar um voto de gratidão e reconhecimento, do trabalho efetuado pelos trabalhadores, colaboradores, Direção e Outros Órgãos Sociais em prol da qualificação e do desenvolvimento dos serviços prestados pela Associação de Apoio Social da Freguesia de S. Pedro de Tomar aos seus utentes.

Tomar, 12 de março de 2024

O Presidente do Conselho Fiscal

(Manuel Silvério Garcia Esparteiro)

O Relator

(Mário José da Silva Abreu)

O Vogal

(Marta Isabel Marques Pedro Garcia)

Justiça
Álvaro Albuquerque
J.

ANÁLISE COMPARATIVA DOS EXERCÍCIOS DE 2023 E 2022

BALANÇOS

CONTAS	ANO 2023	ANO 2022	VARIAÇÕES	%
ATIVO				
ATIVO NÃO CORRENTE				
Ativos Fixos Tangíveis	2 413 164,50	1 775 941,89	637 222,61	35,88
Investimentos Financeiros	6 807,45	6 436,80	370,65	5,76
TOTAL ATIVO NÃO CORRENTE	2 419 971,95	1 782 378,69	637 593,26	35,77
ATIVO CORRENTE				
Inventários	14 489,93	8 461,01	6 028,92	71,26
Créditos a Receber	21 313,52	20 290,24	1 023,28	5,04
Estado e Outros Entes Públicos	1 255,80	1 816,82	-561,02	-30,88
Fundadores	13 327,50	9 587,50	3 740,00	39,01
Deferimentos	5 194,51	4 269,12	925,39	21,68
Depósitos à Ordem	88 747,74	759 151,55	-670 403,81	-88,31
Caixa	289,65	1 332,74	-1 043,09	-78,27
TOTAL ATIVO CORRENTE	144 618,65	804 908,98	-660 290,33	-82,03
TOTAL DO ATIVO	2 564 590,60	2 587 287,67	-22 697,07	-0,88
FUNDOS PATRIMONIAIS E PASSIVO				
	ANO 2023	ANO 2022	VARIAÇÕES	%
FUNDOS PATRIMONIAIS				
Fundos	27 433,90	27 433,90	0,00	0,00
Resultados Transitados	1 277 839,51	1 096 849,99	180 989,52	16,50
Ajustamentos/ Out.Var. F.Patr.	418 563,88	427 814,13	-9 250,25	-2,16
RESULTADO LÍQUIDO	58 887,79	180 989,52	-122 101,73	-67,46
TOTAL FUNDOS PATRIMONIAIS	1 782 725,08	1 733 087,54	49 637,54	2,86
PASSIVO				
PASSIVO NÃO CORRENTE				
Financiamentos Obtidos	212 962,94	324 074,06	-111 111,12	-34,29
Outras Dívidas a Pagar	335 000,00	335 000,00	0,00	0,00
TOTAL PASSIVO NÃO CORRENTE	547 962,94	659 074,06	-111 111,12	-16,86
PASSIVO CORRENTE				
Fornecedores	42 485,91	15 714,87	26 771,04	170,35
Estado e Outros Entes Públicos	10 633,39	9 400,36	1 233,03	13,12
Financiamentos Obtidos	111 111,12	111 111,12	0,00	0,00
Outros Passivos Correntes	69 672,16	58 899,72	10 772,44	18,29
TOTAL PASSIVO CORRENTE	233 902,58	195 126,07	38 776,51	19,87
TOTAL DO PASSIVO	781 865,52	854 200,13	-72 334,61	-8,47
TOTAL FUNDOS PATR.+ PASSIVO	2 564 590,60	2 587 287,67	-22 697,07	-0,88

ANÁLISE COMPARATIVA DOS EXERCÍCIOS DE 2023 E 2022

DEMONSTRAÇÃO DE RESULTADOS

[Handwritten Signature]
Mário Abreu

[Handwritten Signature]

CONTAS		ANO 2023	ANO 2022	VARIAÇÕES	%
RENDIMENTOS					
71	Vendas	32 603,21	26 347,19	6 256,02	23,74
72	Prestações de Serviços	766 359,75	435 326,43	331 033,32	76,04
74	Trab.p/própria Instituição	0,00	0,00	0,00	0,00
75	Subsídios, doações e leg. expl.	25 858,72	375 005,05	-349 146,33	-93,10
76	Reversões	0,00	0,00	0,00	0,00
77	Ganhos Aument. Justo Valor	0,00	0,00	0,00	0,00
78	Outros rendimentos	10 937,48	11 114,61	-177,13	-1,59
79	Juros, Divid. e Out. R. Sim.	0,00	0,00	0,00	0,00
TOTAL DOS RENDIMENTOS		835 759,16	847 793,28	-12 034,12	-1,42
GASTOS					
61	Custo das M.V.M.C.	88 706,78	77 121,59	11 585,19	15,02
62	Fornec. Serv. Externos	124 316,78	116 366,67	7 950,11	6,83
63	Gastos Pessoal	481 773,93	407 408,52	74 365,41	18,25
64	Gastos Depreciação Amort.	66 477,57	59 357,74	7 119,83	11,99
65	Perdas por Imparidade	0,00	0,00	0,00	0,00
66	Perdas Por Red. Justo Valor	0,00	0,00	0,00	0,00
67	Provisões	0,00	0,00	0,00	0,00
68	Outros Gastos	585,26	774,98	-189,72	-24,48
69	Juros Suportados	15 010,86	5 774,26	9 236,60	159,96
TOTAL DOS GASTOS		776 871,18	666 803,76	110 067,42	16,51
88	RESULTADO LIQUIDO	58 887,98	180 989,52	-122 101,54	-67,46

Aplicação: Orientação de 31 de outubro de 2023 da CNC – Comissão Normalização Contabilística

RECONCILIAÇÃO PARA EFEITOS COMPARATIVOS. (APLICAÇÃO ORIENTAÇÃO CNC)

CONTAS	Valor 2023	Orientação CNC	V. Comparativo	Ano 2022	variações	%
Conta 72	766 359,75	278 104,41	488 255,34	435 326,43	52 928,91	10,84
Conta 75	25 858,72	278 104,41	303 963,13	375 005,05	-71 041,92	-18,94
TOTAIS	792 218,47	556 208,82	792 218,47	810 331,48	-18 113,01	-2,24

ATA Nº 72

Aos trinta dias do mês de março de dois mil e vinte e quatro, reuniu em sessão ordinária, a Assembleia Geral da Associação de Apoio Social da Freguesia de S. Pedro de Tomar, na sua sede em S. Pedro de Tomar, com a seguinte ordem de trabalhos: -----

1) - Discussão e votação do Relatório e Contas da Direção, referentes ao ano de 2023 e apresentação do Relatório do Conselho Fiscal. -----

2) - Assuntos de carácter geral da Associação-----

A reunião teve início às 17,00 horas porque à hora marcada na convocatória não existia número legal de sócios para o seu legal funcionamento. -----

A Mesa foi constituída, por António Martinho Lopes, presidente, Mário Cardoso Reis e José Santos Simões de Faria, vogais. -----

Foi elaborada lista de presenças, que ficará anexa à presente ata. -----

O Presidente da mesa abriu a sessão, leu a ordem de trabalhos e deu a palavra a Mário Reis que procedeu à leitura da ata anterior. Não tendo sido suscitada qualquer questão, foi submetida a votação, tendo sido aprovada por unanimidade. O Presidente da Mesa deu início à apresentação e discussão do **ponto 1)** da ordem de trabalhos, concedendo a palavra ao presidente da Direção António Vicente, que delegou em Duarte Nascimento a leitura do relatório da Direção e a explicação do balanço das atividades do ano de 2023 e da demonstração dos resultados. Prestou aos presentes todas as explicações solicitadas. O exercício de 2023 encerrou com o **resultado positivo de 58.887,79 euros**, importância que a Direção propõe que transite para a conta de “resultados transitados”. De seguida o presidente da Mesa concedeu a palavra ao presidente do Conselho Fiscal, Manuel Garcia Esparteiro, que leu o relatório deste órgão e analisou exaustivamente as contas apresentadas pela Direção e explicou os quadros demonstrativos anexos. O presidente do Conselho Fiscal sugeriu que se proceda à criação de critérios contabilísticos que sejam precisos sobre as contas por valência e sobretudo que seja possível demonstrar com toda a transparência, se e quando solicitado.-----

O Conselho Fiscal propõe no seu relatório, a aprovação das contas apresentadas pela Direção, a transferência para “resultados transitados” do lucro apresentado e um voto de gratidão e reconhecimento, do trabalho efectuado pelos trabalhadores, colaboradores, Direção e Outros Órgãos Sociais em prole da qualificação e do desenvolvimento dos serviços prestados pela Associação. Foi aberta a discussão do ponto 1, tendo sido esclarecidos pela Direção e pelo Conselho Fiscal, todos os que o solicitaram. Não havendo mais perguntas, o presidente da mesa da Assembleia Geral colocou o **ponto um a votação, tendo sido aprovado por unanimidade.**-----

O presidente da Mesa abriu a discussão do **ponto 2)** da ordem de trabalhos, concedendo a palavra ao presidente da Direção António Vicente que referiu as dificuldades na gestão da Associação, nomeadamente aumento dos salários e dos restantes componentes de custo, sem que o Estado reflecta no apoio e seja impossível sobrecarregar os utentes com aumento da sua prestação. O relatório e os mapas de gestão da Direção, o relatório e o parecer do Conselho Fiscal, ficam anexos à presente ata. Nada mais havendo a tratar, foi encerrada a sessão, da qual se lavrou a presente ata que vai ser assinada pelos membros da mesa. -----



